



МОНГОЛ УЛСЫН
ЗАСГИЙН ГАЗАР

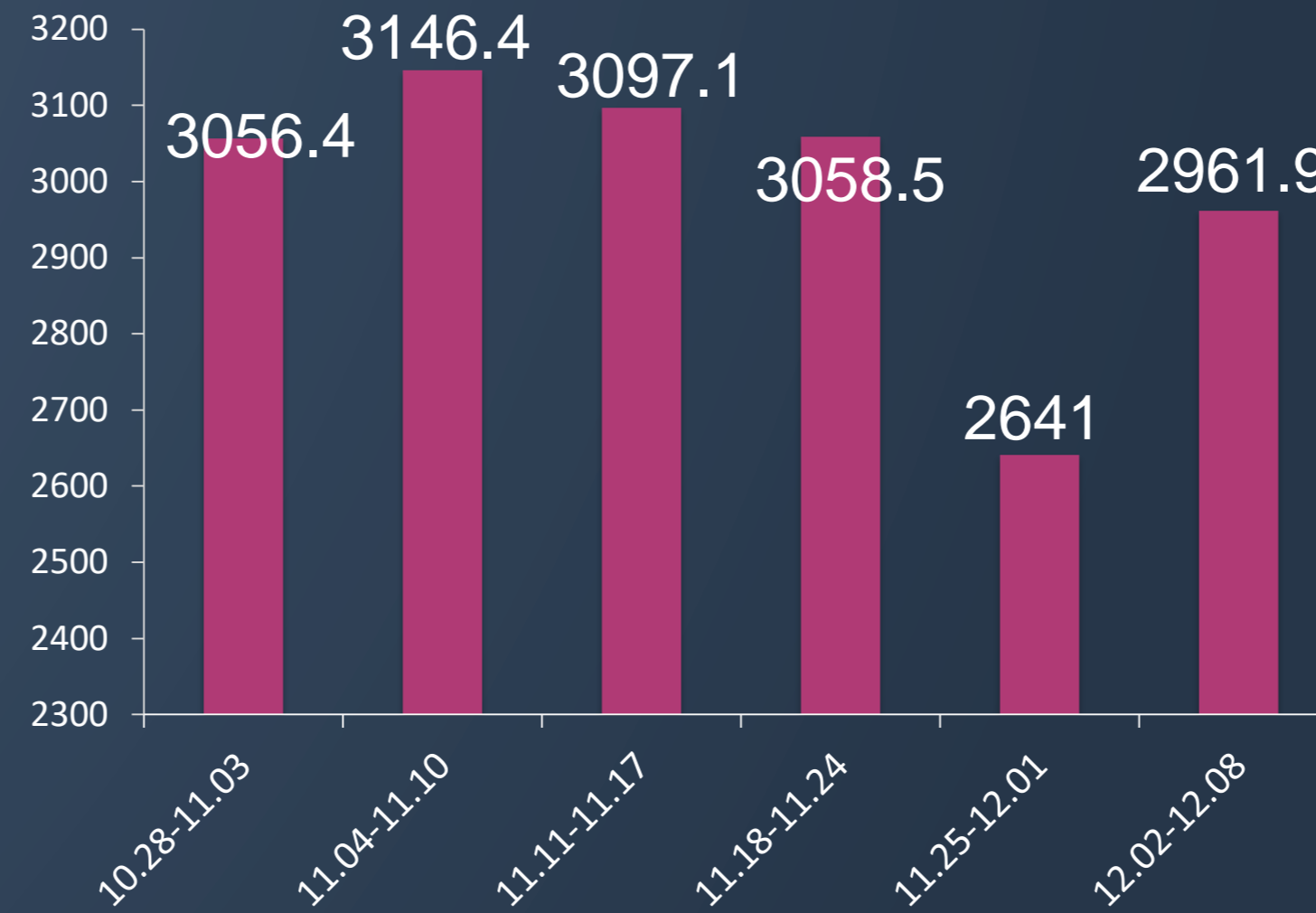
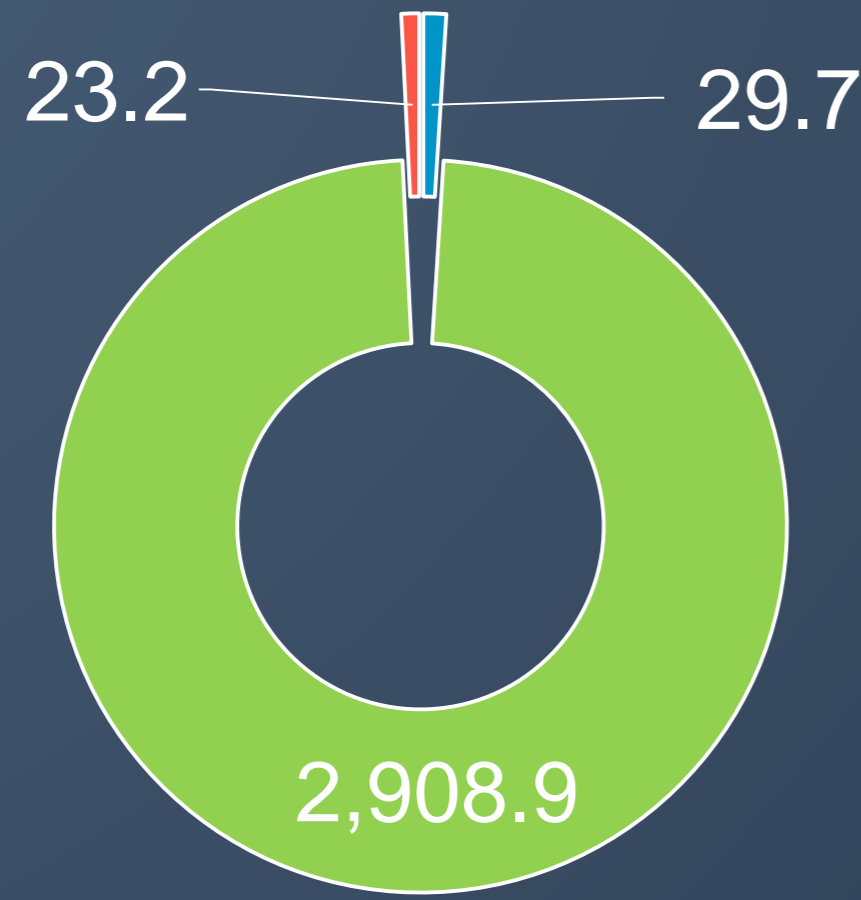
ЗАМ, ТЭЭВРИЙН ЯАМ

МОНГОЛ УЛСЫН ЗАМ, ТЭЭВРИЙН САЛБАРЫН 7 ХОНОГИЙН СТАТИСТИК МЭДЭЭ

/2024.12.02-2024.12.08/

Салбарын ачаа, зорчигч тээврийн нэгдсэн мэдээ /2024.12.02-2024.12.08/

Салбарын нийт зорчигч тээвэр /мян/



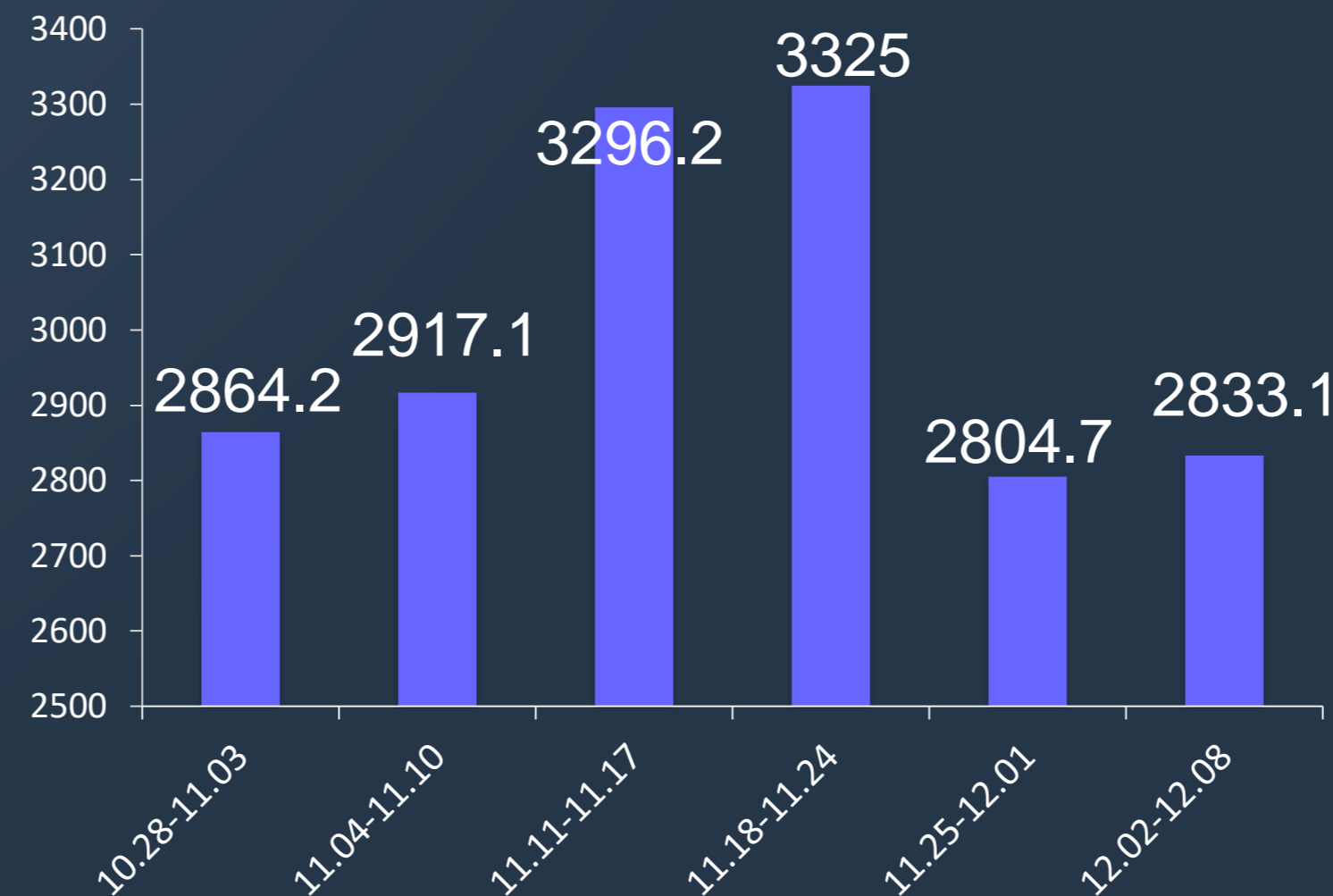
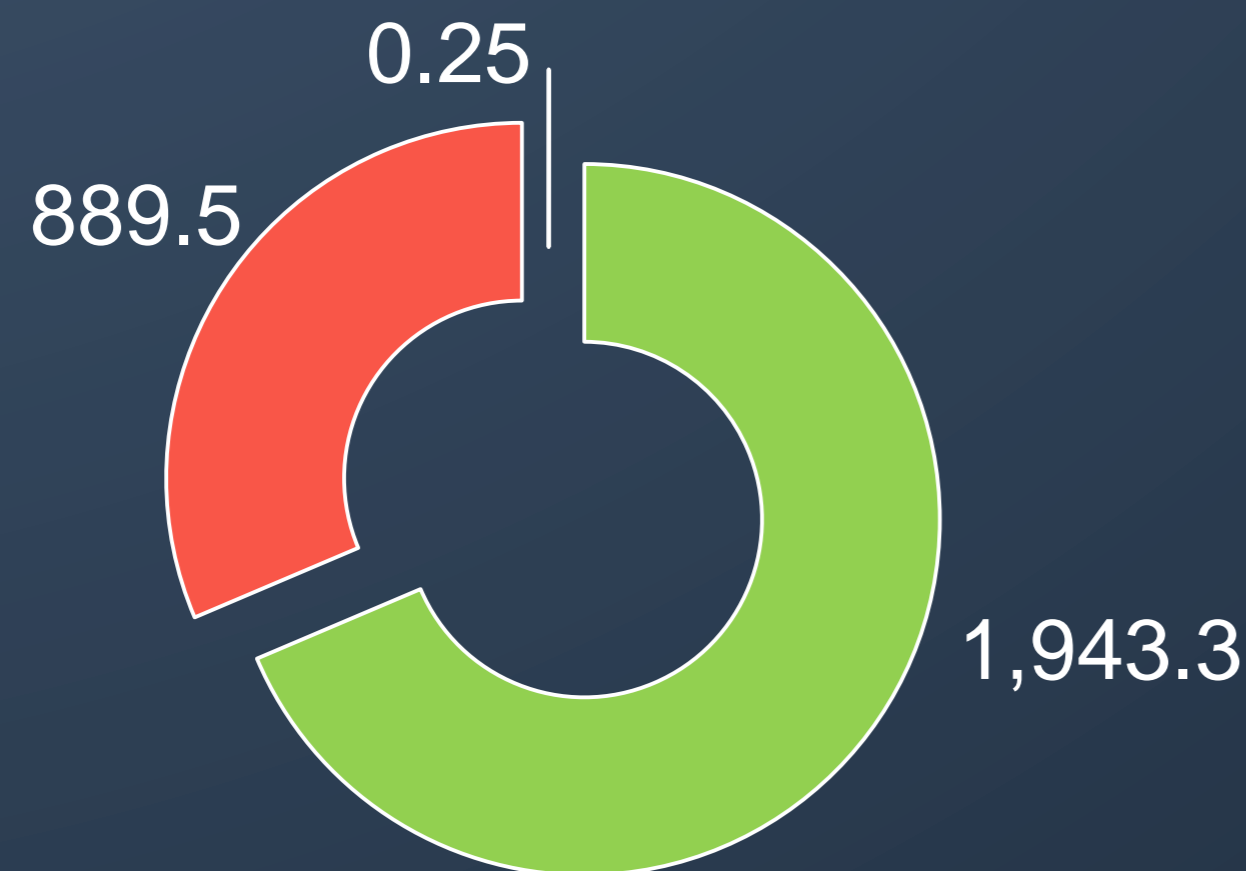
7 хоног **2.9 сая** | Оны эхнээс өссөн дүнгээр **140.3 сая**

Өмнөх 7 хоногийн харьцуулалт **+12.2%** | Өмнөх оны мөн үеийн харьцуулалт **+1.9%**

2024 оны төлөвлөгөө – 148.7 сая.хүн /салбар/

Биелэлт **94.4%** | 94.2% | 5.6% Хүрэх түвшин

Салбарын нийт ачаа тээвэр /мян.тонн/



7 хоног **2.8 сая тн** | Оны эхнээс өссөн дүнгээр **122.2 сая тн**

Өмнөх 7 хоногийн харьцуулалт **+1.0%** | Өмнөх оны мөн үеийн харьцуулалт **+20.4%**

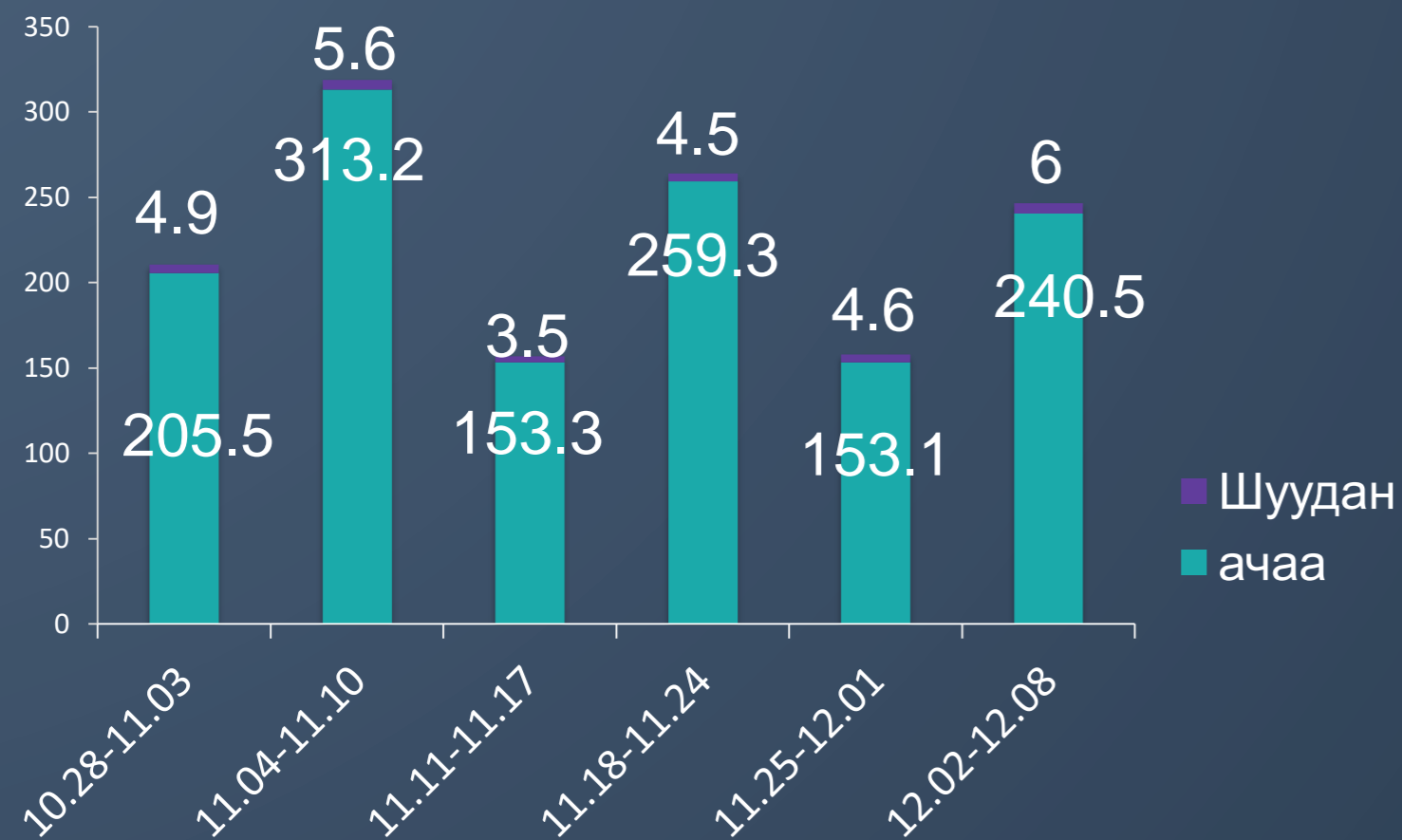
2024 оны төлөвлөгөө – 120.5 сая.тн /салбар/

Биелэлт **101.4%** | 94.2% | Хүрэх түвшин

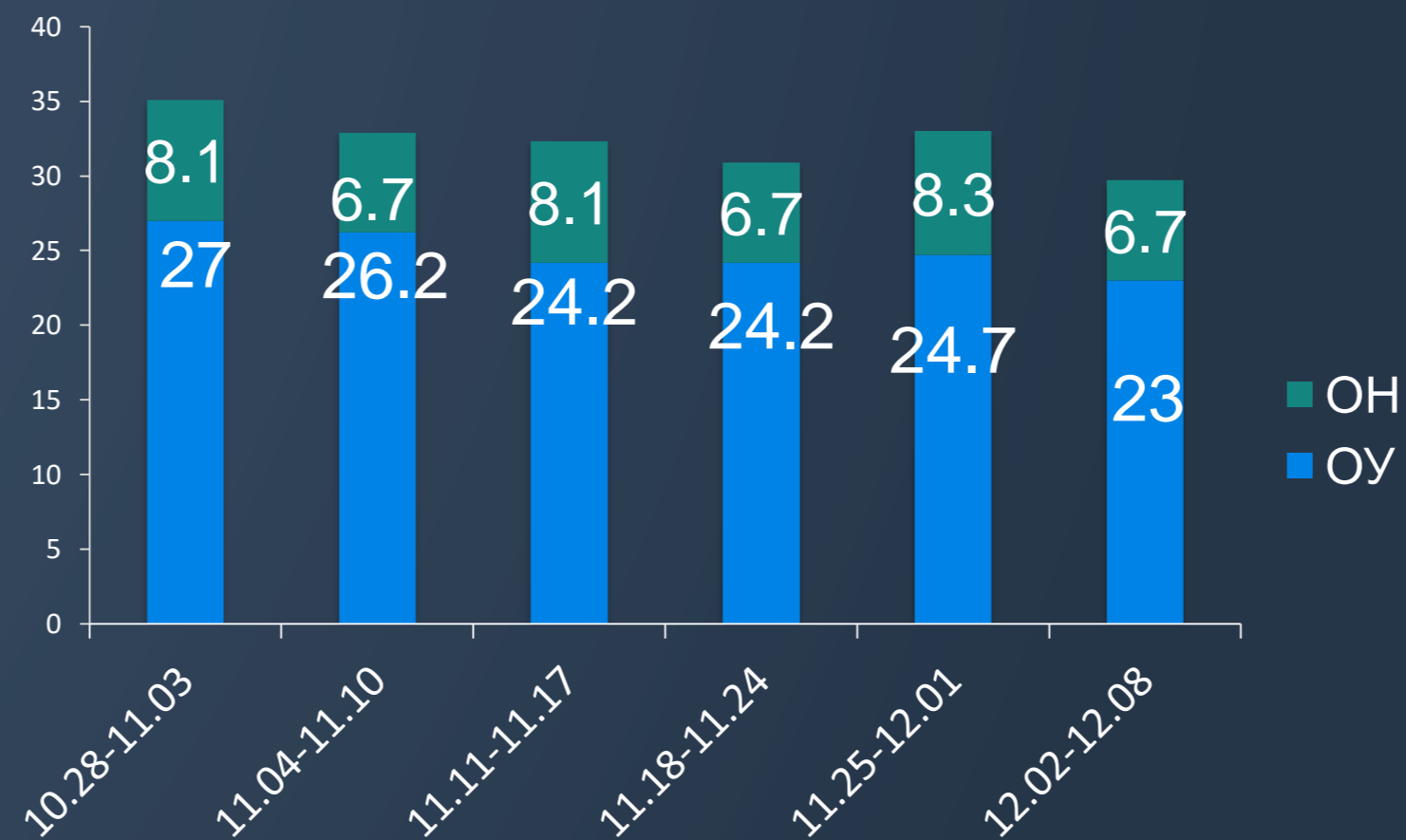
Агаарын тээврийн мэдээ



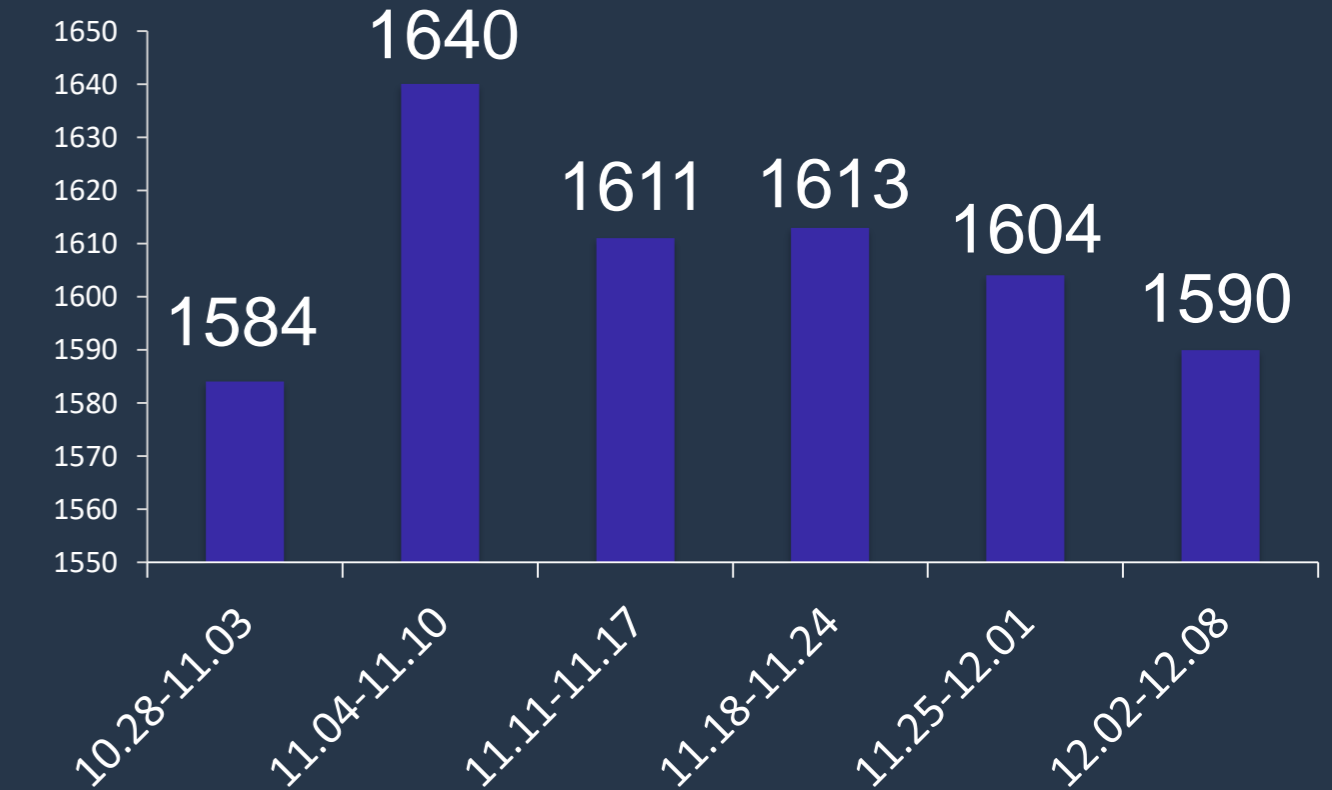
Ачаа тээвэр /тонн/



Зорчигч тээвэр /мянган/



Өнгөрөлтийн нислэгийн тоо



7 хоног | Оны эхнээс өссөн дүнгээр

246.5 тн | **9.7 мян тн**

Өмнөх 7 хоногийн харьцуулалт | Өмнөх оны мөн үеийн харьцуулалт

+56.3% | **+21.7%**

2024 оны төлөвлөгөө - 12.0 мян.тн ачаа

Биелэлт: 80.4% | Хүрэх түвшин: 94.2% | 19.6%

7 хоног | Оны эхнээс өссөн дүнгээр

29.7 мян | **2.0 сая**

Өмнөх 7 хоногийн харьцуулалт | Өмнөх оны мөн үеийн харьцуулалт

-9.9% | **+25.1%**

2024 оны төлөвлөгөө - 2.2 сая.хүн

Биелэлт: 92.8% | Хүрэх түвшин: 94.2% | 7.2%

7 хоног | Оны эхнээс өссөн дүнгээр

1,590 | **63,222**

Өмнөх 7 хоногийн харьцуулалт | Өмнөх оны мөн үеийн харьцуулалт

-0.9% | **+59.0%**

2024 оны төлөвлөгөө - 50,000

Биелэлт: 126.4% | Хүрэх түвшин: 94.2%

Автотээврийн мэдээ /Ачаа тээвэр/



7 хоног
1.9 сая тн

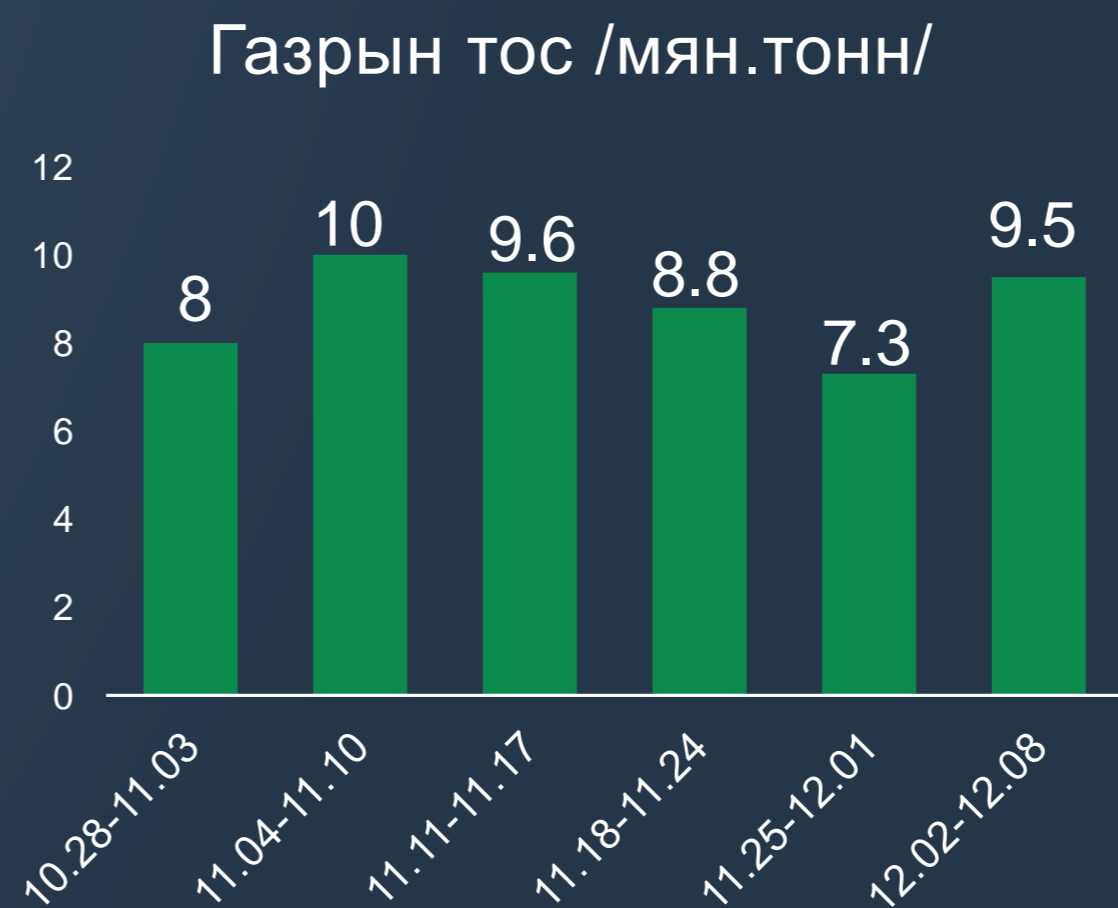
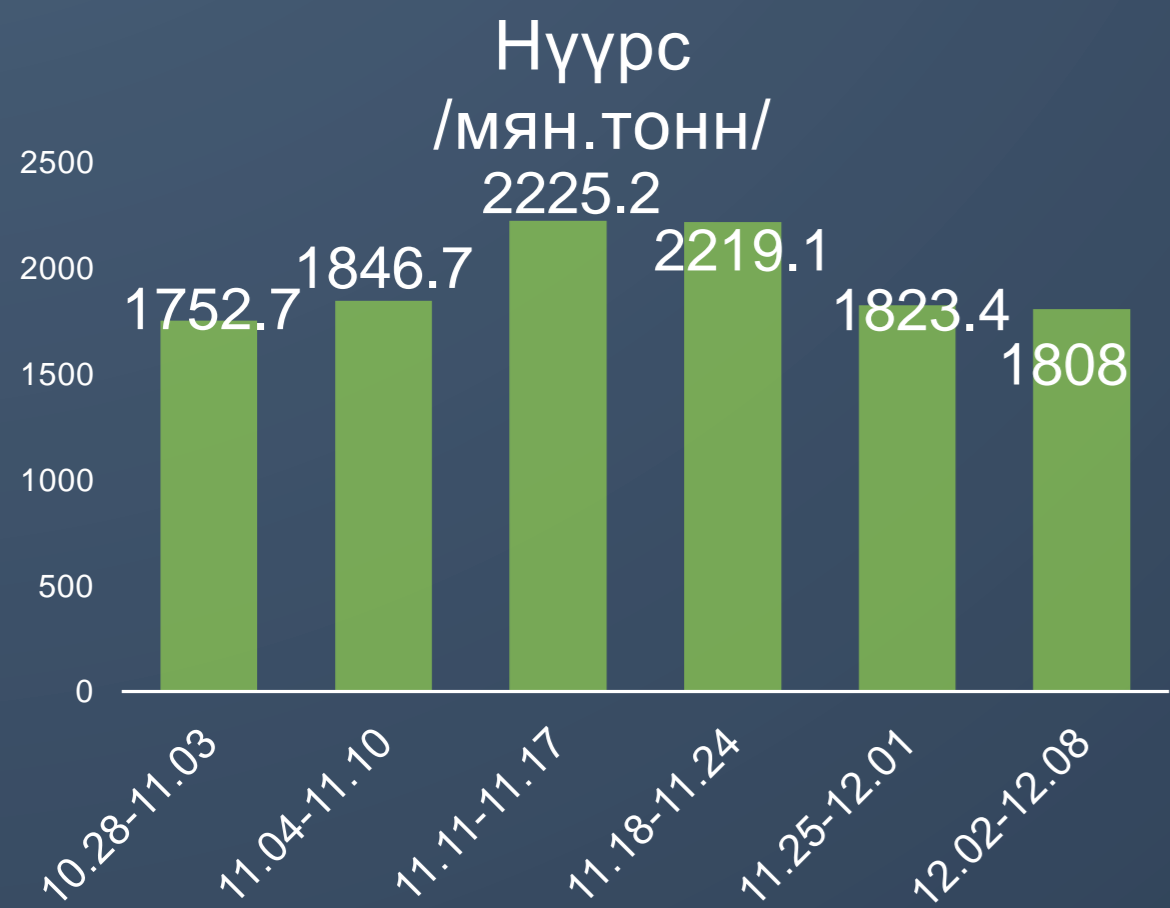
Оны эхнээс өссөн дүнгээр
81.1 сая тн

Өмнөх 7 хоногийн харьцуулалт
+0.2%

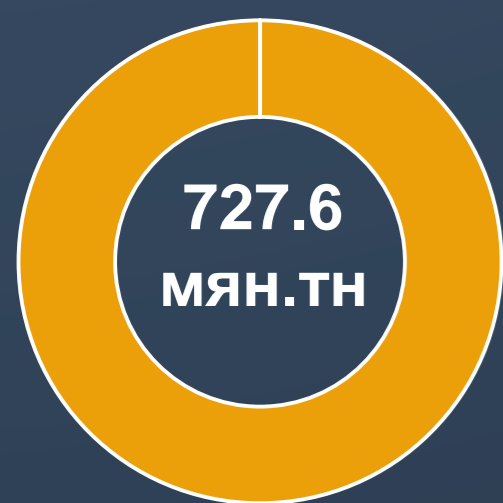
Өмнөх оны мөн үеийн харьцуулалт
+23.1%

2024 оны төлөвлөгөө - **75.0 сая.тн ачаа**
94.2%

Биелэлт **108.1%**
Хүрэх түвшин

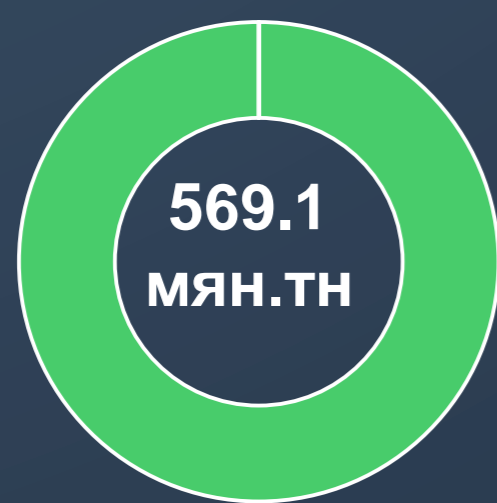


Гашуунсухайт




6,212
тээврийн
хэрэгсэл

Шивээхүрэн



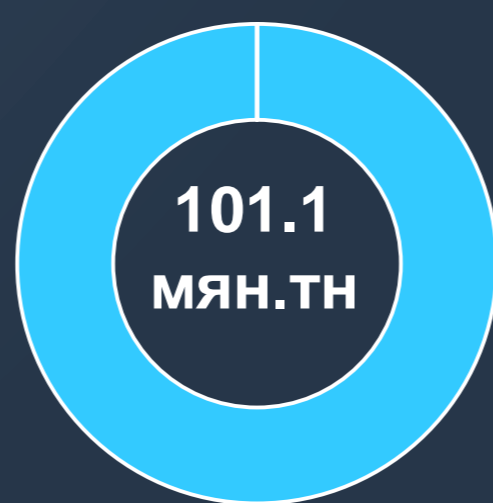
3,938
тээврийн
хэрэгсэл

Бичигт



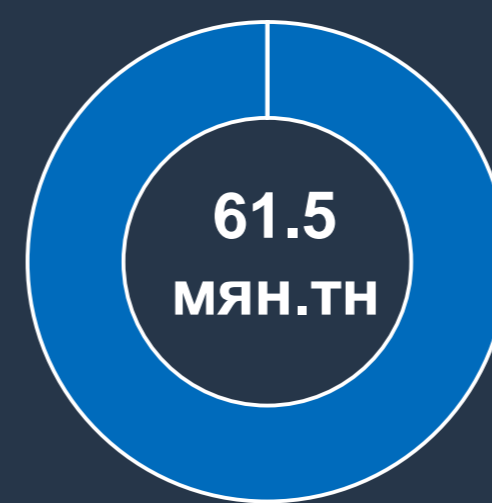
1,479
тээврийн
хэрэгсэл

Булган



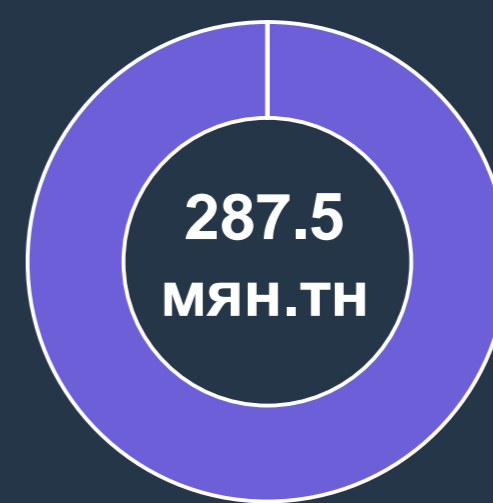
1,412
тээврийн
хэрэгсэл

Замын-Үүд



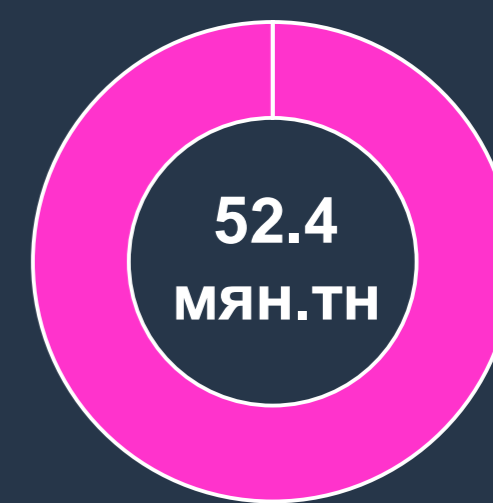
2,356
тээврийн
хэрэгсэл

Ханги



2,285
тээврийн
хэрэгсэл

Бусад



1,517
тээврийн
хэрэгсэл

Нийт 19.2
мянган
тээврийн
хэрэгсэл

Авtotээврийн мэдээ /Зорчигч тээвэр/



7 хоног
2.9 сая

Оны эхнээс өссөн дүнгээр
136.5 сая

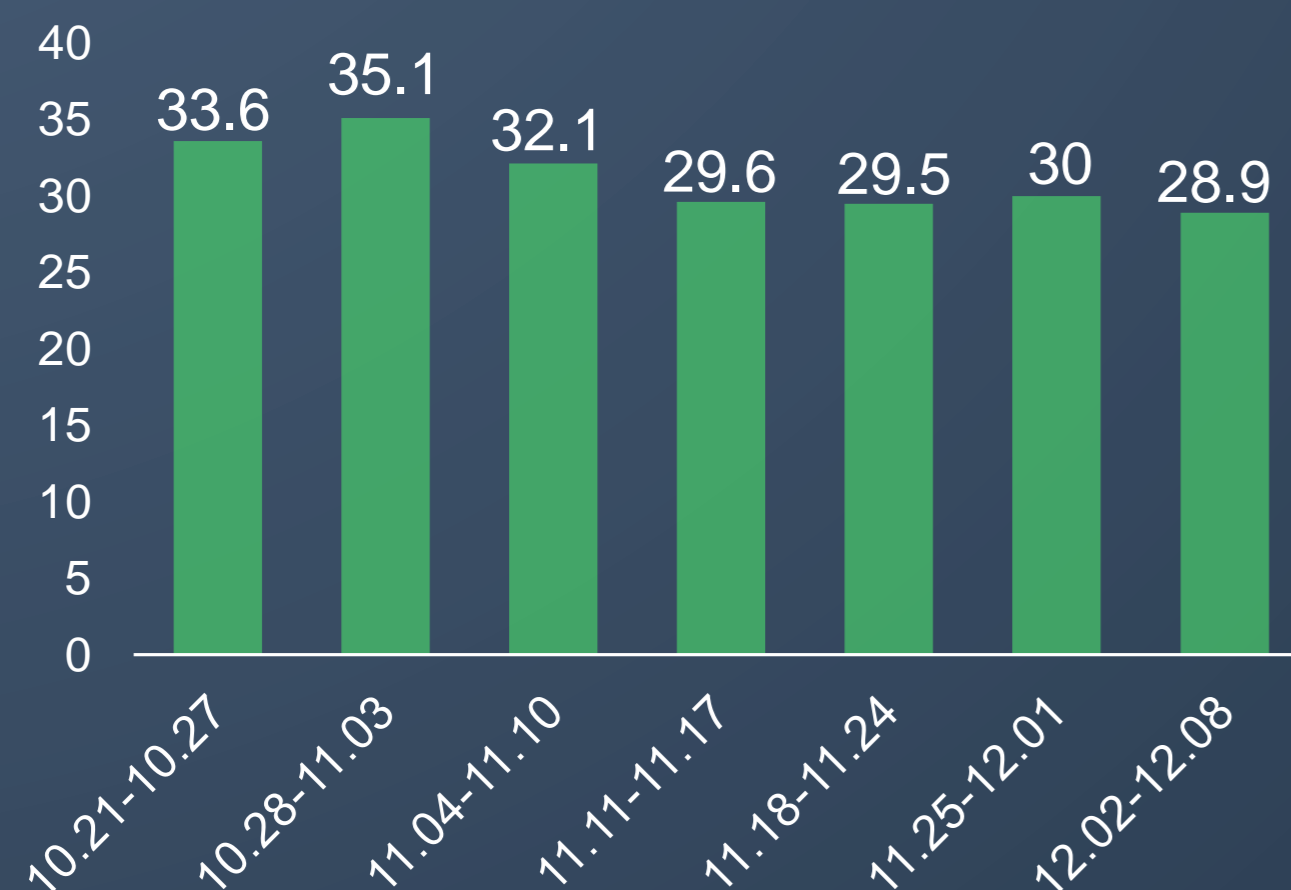
Өмнөх 7 хоногийн харьцуулалт
+12.9%

Өмнөх оны мөн үеийн харьцуулалт
+1.7%

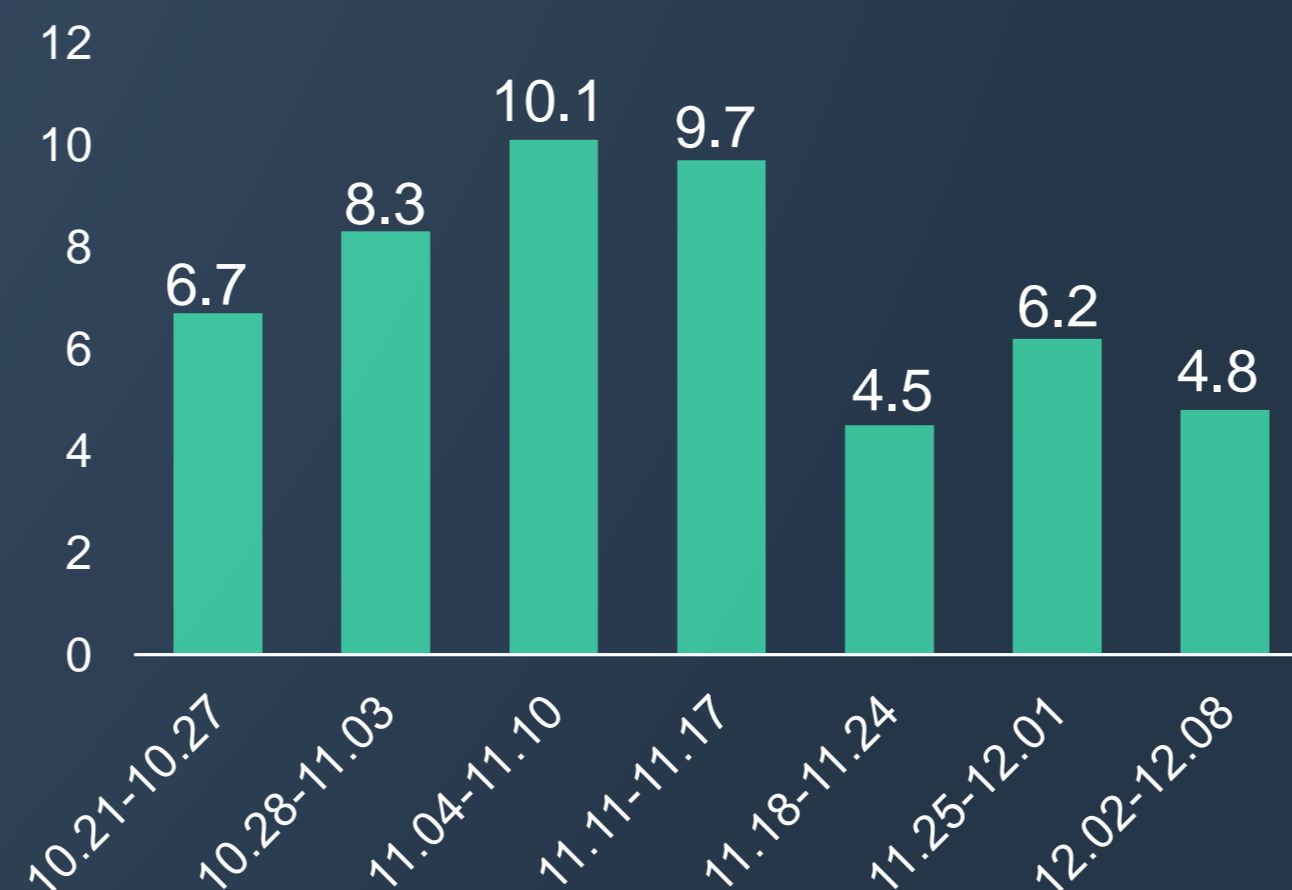
2024 оны төлөвлөгөө – **144.0 сая.хүн**

Биелэлт **94.8%** | Хүрэх түвшин **94.2%** | 5.2%

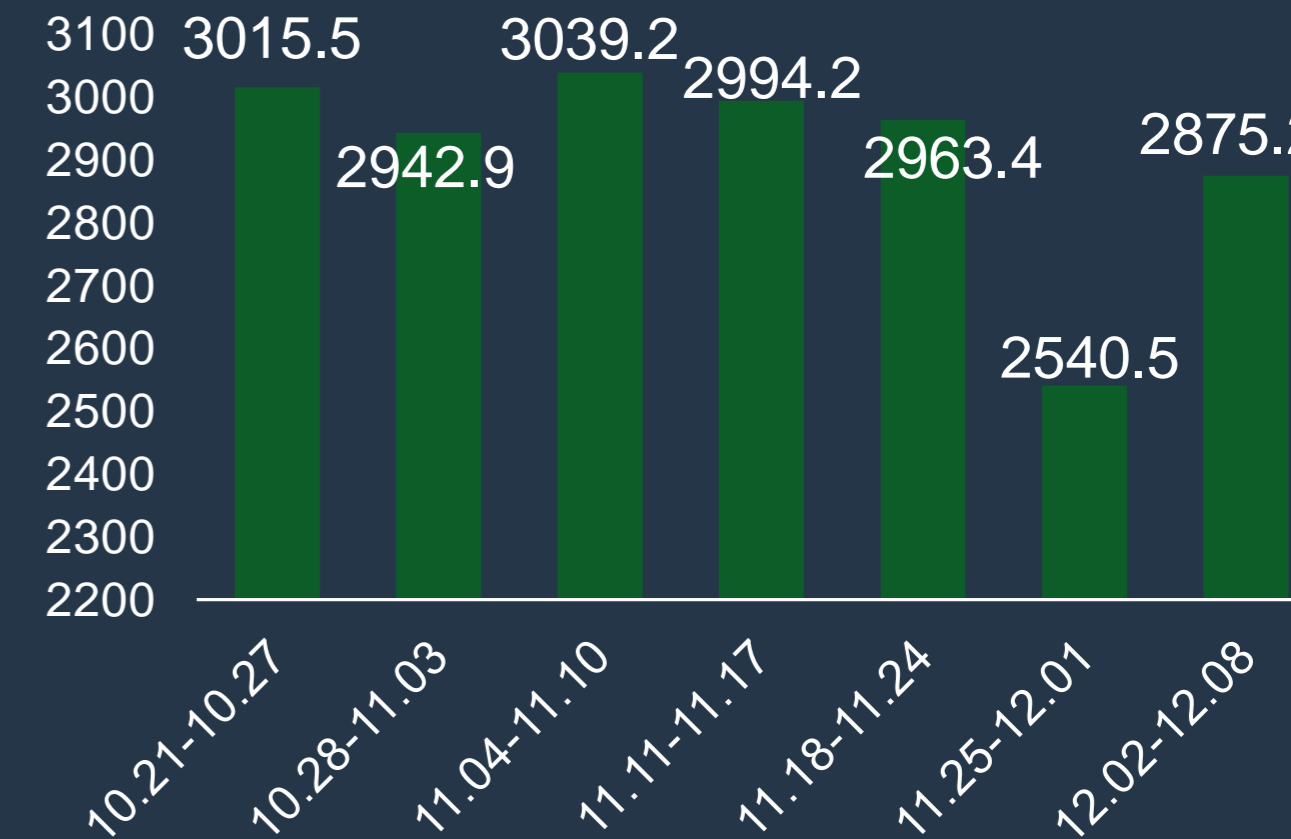
Хот хооронд /мян.зорчигч/



Улс хооронд /мян.зорчигч/



Нийслэл /мян.зорчигч/



7 хоног
28.9 мян

Оны эхнээс өссөн дүнгээр
1.7 сая

7 хоног
6.2 мян

Оны эхнээс өссөн дүнгээр
736.3 мян

7 хоног
2.9 сая

Оны эхнээс өссөн дүнгээр
134.1 сая

Өмнөх 7 хоногийн харьцуулалт
-3.9%

Өмнөх оны мөн үеийн харьцуулалт
+18.0%

Өмнөх 7 хоногийн харьцуулалт
-22.4%

Өмнөх оны мөн үеийн харьцуулалт
-10.2%

Өмнөх 7 хоногийн харьцуулалт
+13.2%

Өмнөх оны мөн үеийн харьцуулалт
+1.6%

Төмөр замын тээврийн мэдээ /Ачаа тээвэр/



7 хоног | Оны эхнээс өссөн дүнгээр

889.5 мян тн | **41.2 сая тн**

Өмнөх 7 хоногийн харьцуулалт | Өмнөх оны мөн үеийн харьцуулалт

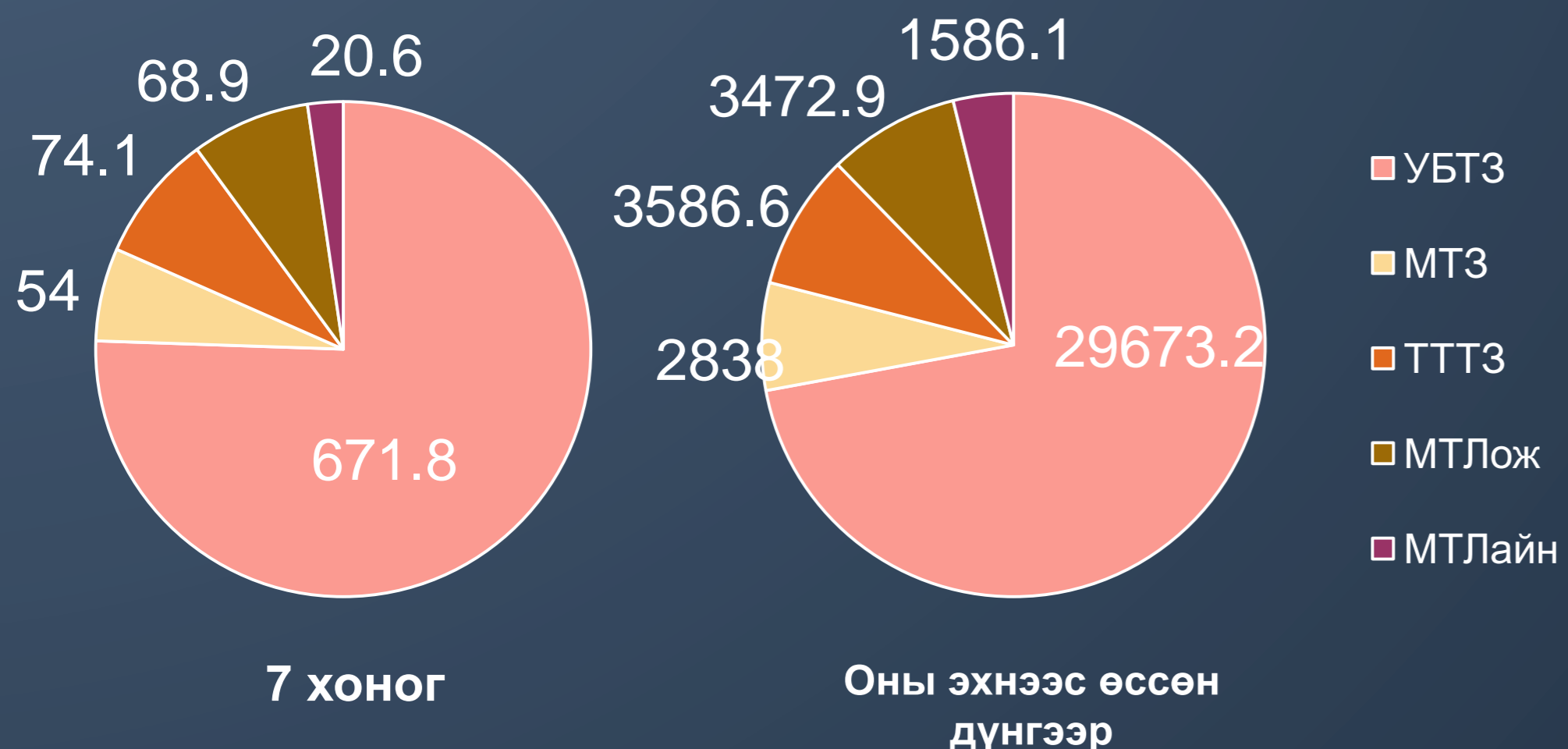
+2.8% | **+15.3%**

2024 оны төлөвлөгөө – 45.5 сая.тн ачаа

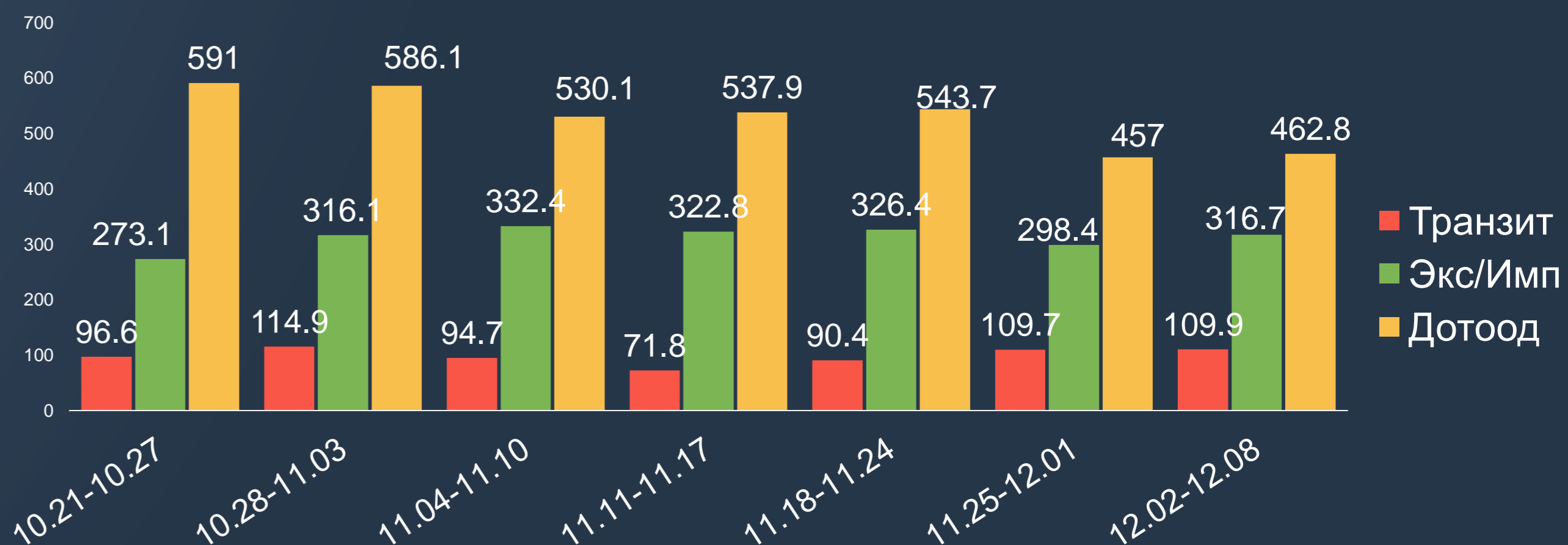
Биелэлт | **88.5%** | **92.3%** | **11.5%**

Хүрэх түвшин

Ачаа тээвэр /байгууллага, мян.тн/



Ачаа тээвэр /тээвэрлэлтийн төрөл, мян.тн/



Тяньжин боомт дахь чингэлэг

7 хоног | Өмнөх 7 хоногийн харьцуулалт

3501 | **3405 (+2.8%)**

Ляньюнган боомт дахь чингэлэг

7 хоног | Өмнөх 7 хоногийн харьцуулалт

953 | **953 (0%)**

Далбаатай хөлөг онгоц

7 хоног | Өмнөх 7 хоногийн харьцуулалт

235 | **233 (+0.9%)**

Галт тэрэг солилцоо

Өргөн цариг | Нарийн цариг

15.6 | **7.3**

Төмөр замын тээврийн мэдээ /Зорчигч тээвэр/



7 хоног
23.2 мян

Оны эхнээс өссөн дүнгээр
1.8 сая

Өмнөх 7 хоногийн харьцуулалт
-25.5%

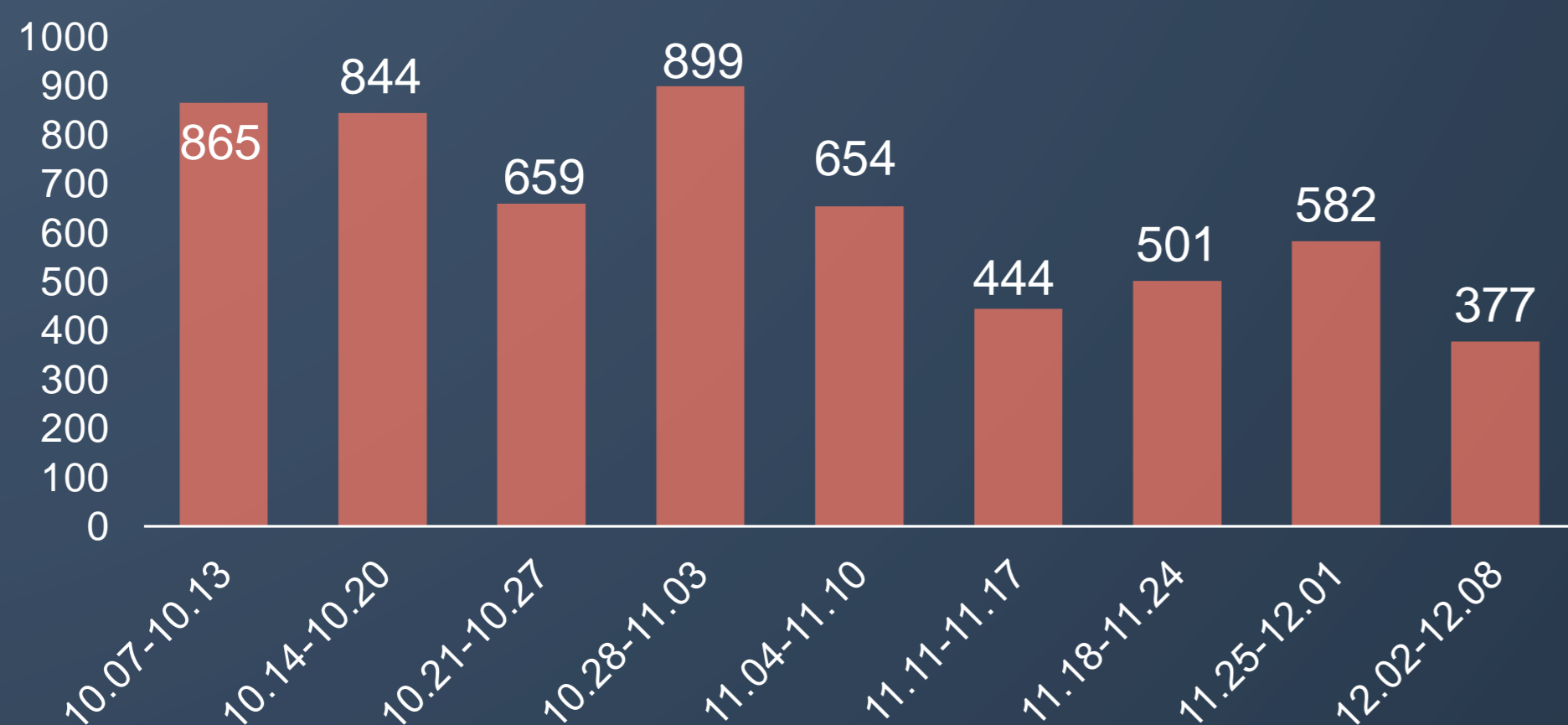
Өмнөх оны мөн үеийн харьцуулалт
-6.8%

2024 оны төлөвлөгөө – 2.5 сая.хүн

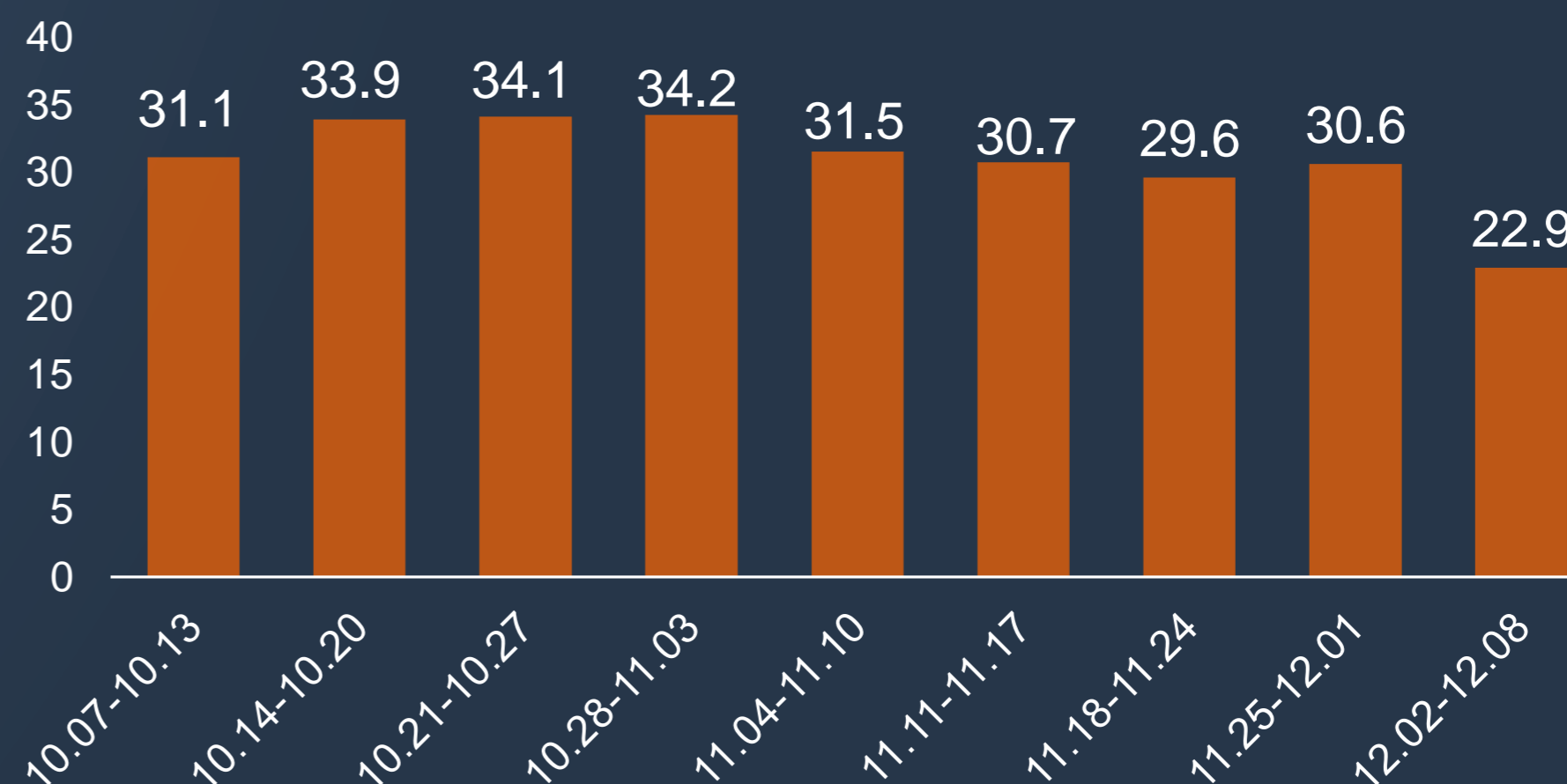
Биелэлт **71.1%**

Хүрэх түвшин **28.9%** (94.2% үлдэгдэл)

Олон улс /зорчигч/



Орон нутаг /мян.зорчигч/



7 хоног
377

Оны эхнээс өссөн дүнгээр
44.4 мян

7 хоног
22.9 мян

Оны эхнээс өссөн дүнгээр
1.7 сая

Өмнөх 7 хоногийн харьцуулалт
-35.2%

Өмнөх оны мөн үеийн харьцуулалт
+133.5%

Өмнөх 7 хоногийн харьцуулалт
-25.3%

Өмнөх оны мөн үеийн харьцуулалт
-8.2%